



คู่มือการเข้าสู่ระบบ E-Meeting ของบริษัทคิวดิแลบ
ระบบ Conferencing

เมนูการใช้งานของระบบ สามารถเปลี่ยนแปลงได้

Contents

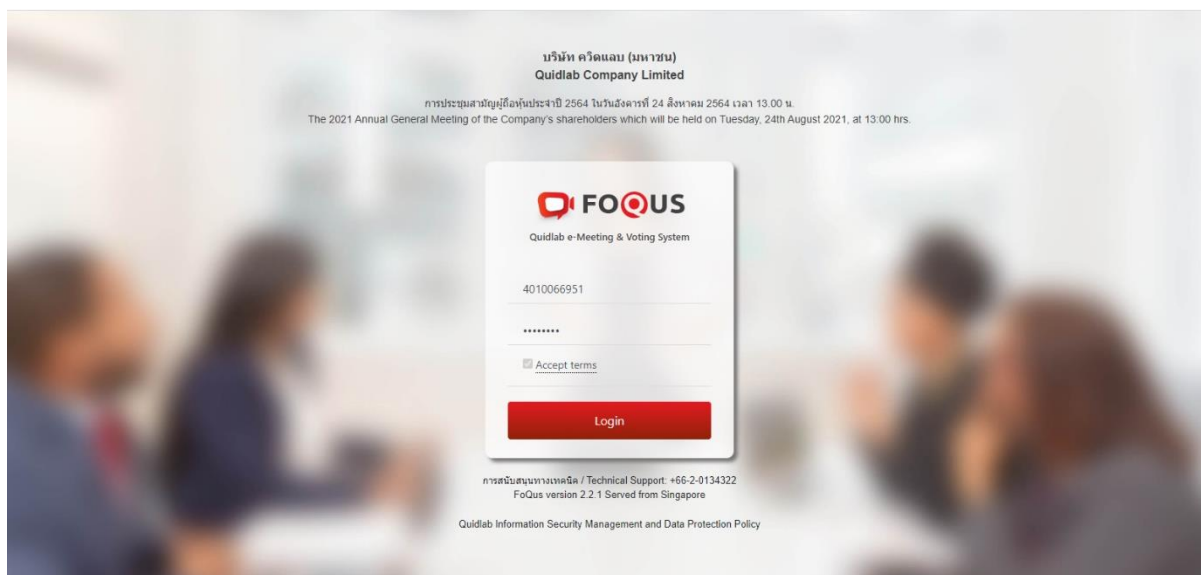
วิธีเข้าสู่ระบบ	3
วิธีเข้าใช้งานระบบ	4
เมนูลงคะแนนเสียง (Vote).....	5
เมนูองค์ประชุมและผลการลงคะแนนเสียง	5
เมนู Download เอกสารการประชุม	6
การถามคำถาม	7
ถามคำถามโดยการพิมพ์ข้อความ	7
ถามคำถามโดยการเปิดกล่อง - เปิดไมโครโฟน	7
เมนูดาวน์โหลดคู่มือการใช้งานระบบ	8
เมนูออกจากระบบ (Logout)	9
การตั้งค่า Setting	9
การสนับสนุนทางเทคนิค	10
ความต้องการของระบบขั้นต่ำ	10
คำถามที่พบบ่อย (FAQ)	11
คำถามอื่นๆ:.....	12

ระบบการประชุมและการลงคะแนนเสียงออนไลน์ของบ.ควิดแลบ (Quidlab E-meeting & Voting) ไม่ต้องใช้แอปพลิเคชันพิเศษใดๆ ในการติดตั้ง ซึ่งสามารถเข้าใช้งานระบบได้อย่างง่ายดายและไม่ต้องใช้ทักษะพิเศษใด ๆ โดยท่านสามารถใช้เบราว์เซอร์รุ่นที่อัปเดตล่าสุดเช่น Google Chrome, Microsoft Edge, Apple Safari, Firefox ฯลฯ นอกจากนี้ท่านยังสามารถใช้คอมพิวเตอร์ แล็ปท็อป แท็บเล็ต หรือโทรศัพท์มือถือได้อีกด้วย

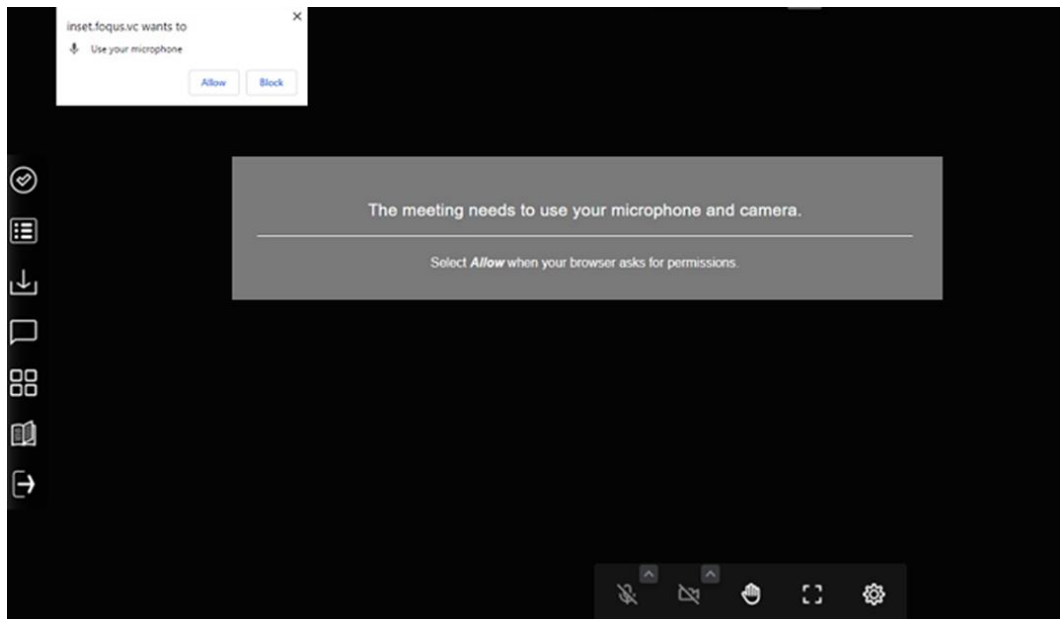
ท่านจะได้รับอีเมลพร้อมชื่อผู้ใช้และรหัสผ่าน ซึ่งชื่อผู้ใช้และรหัสผ่านนี้ ใช้ได้เฉพาะกับบริษัทที่ระบุไว้ในอีเมลเท่านั้น นอกจากนี้อีเมลยังมีลิงก์สำหรับการเข้าร่วมการประชุม เช่น <https://subdomain.foqus.vc> (ตัวอย่างเท่านั้น)

วิธีเข้าสู่ระบบ

1. คลิกลิงก์ในอีเมล หรือ พิมพ์ URL ในเบราว์เซอร์เพื่อเข้าร่วมการประชุม หลังจากนั้นท่านจะเข้าสู่เว็บไซต์
2. ใส่ชื่อผู้ใช้ และรหัสผ่านของท่านที่ได้รับผ่านอีเมล
3. คลิกในช่องสี่เหลี่ยม Accept Term และกด Log In เพื่อเข้าสู่ระบบ



4. หากชื่อผู้ใช้และรหัสผ่านถูกต้อง ท่านจะได้รับอนุญาตให้เข้าสู่ระบบและหน้าจอจะแสดงผลตามด้านล่างนี้
5. ระบบจะขอให้ท่านกด “อนุญาต” ต่อน้เข้าระบบ หรือ เมื่อคุณเปิดกล้องและไม่โครโฟน (หากท่านไม่กดอนุญาต ท่านยังสามารถเข้าร่วมการประชุมได้ แต่คนอื่นอาจ ไม่ได้ยินเสียงและไม่เห็นท่านในกรณีที่ท่านอยากจะถามคำถามใด ๆ

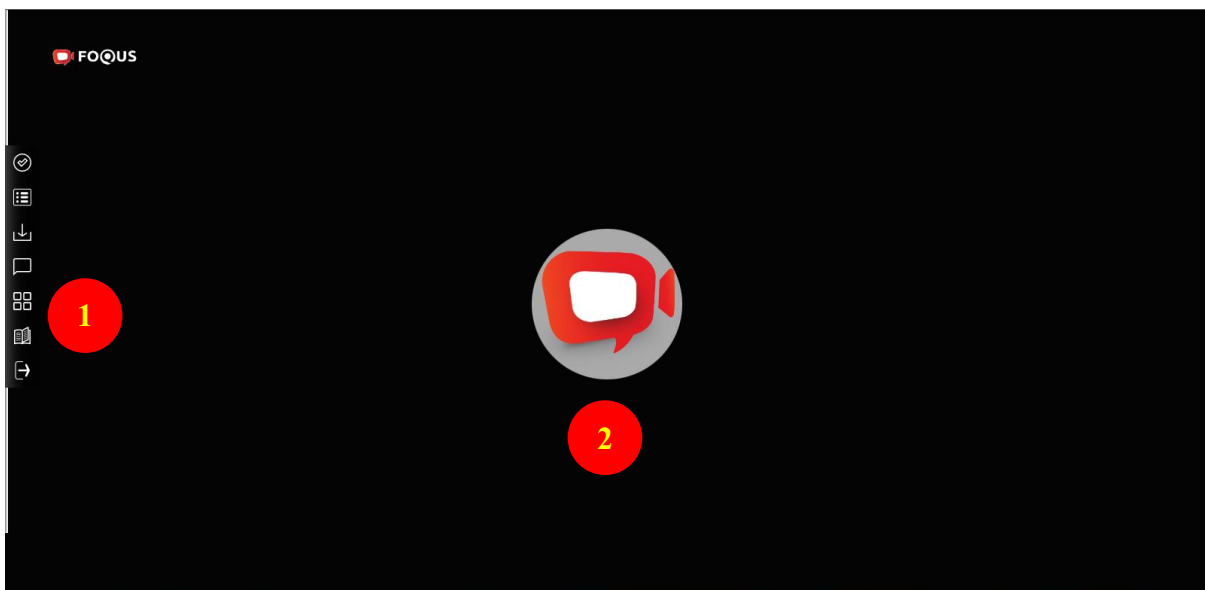


- เมื่อได้รับอนุญาตแล้วท่านจะสามารถเห็นกรรมการบริษัท และท่านอื่น ๆ ที่เปิดกล้องอยู่ ขึ้นอยู่กับข้อกำหนดในการประชุม ท่านอาจเห็นผู้เข้าร่วมประชุมทั้งหมด หรือบางท่านที่เปิดกล้องอยู่

วิธีเข้าใช้งานระบบ

ระบบประกอบด้วยฟังก์ชันต่าง ๆ ซึ่งสามารถเข้าใช้งานด้วยการคลิกที่เมนู ดังอธิบายไว้ด้านล่างนี้

เมนูด้านซ้ายมือ (1) นี้คือหน้าจอเริ่มต้นที่ท่านพบหลังจากเข้าสู่ระบบ (2) ผู้ใช้ท่านอื่น จะปรากฏในส่วนนี้

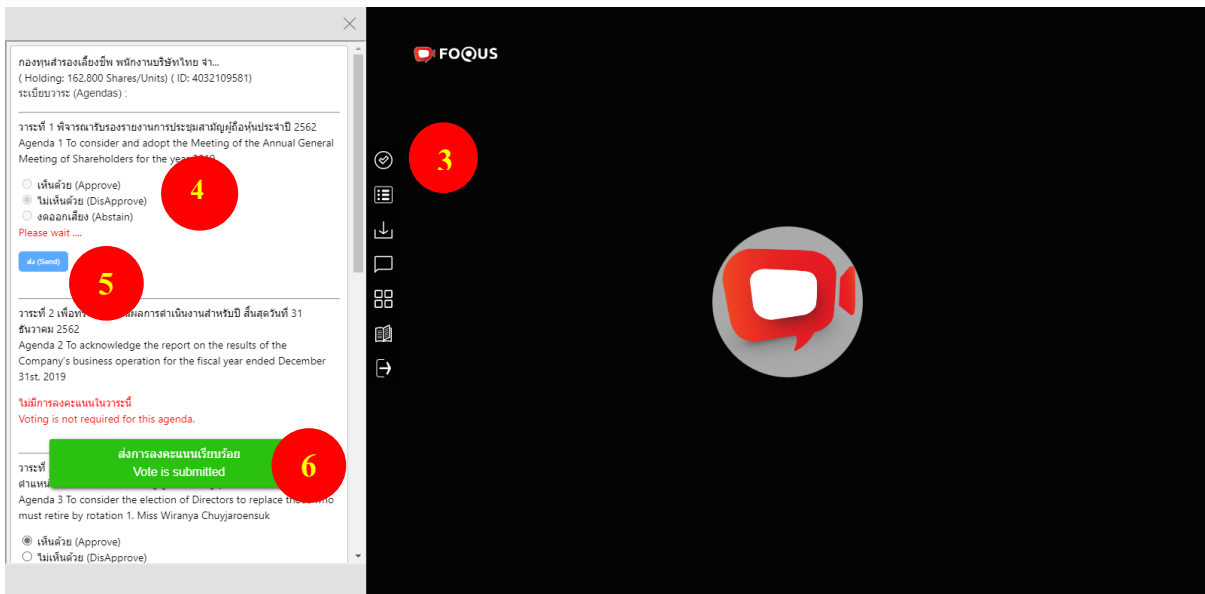


เมนูลงคะแนนเสียง (Vote)

ท่านสามารถลงคะแนนเสียงเพื่อทำการลงคะแนนเสียงได้ (3) ท่านสามารถดูวาระการประชุมทั้งหมด ตามรายการที่ระบุไว้ที่นี่และสามารถลงคะแนนเสียงได้ตลอดเวลา เมื่อวาระถูกปิดแล้ว จะไม่สามารถลงคะแนนเสียงได้อีก (วาระนี้ถูกปิดแล้ว ไม่สามารถโหวตได้)

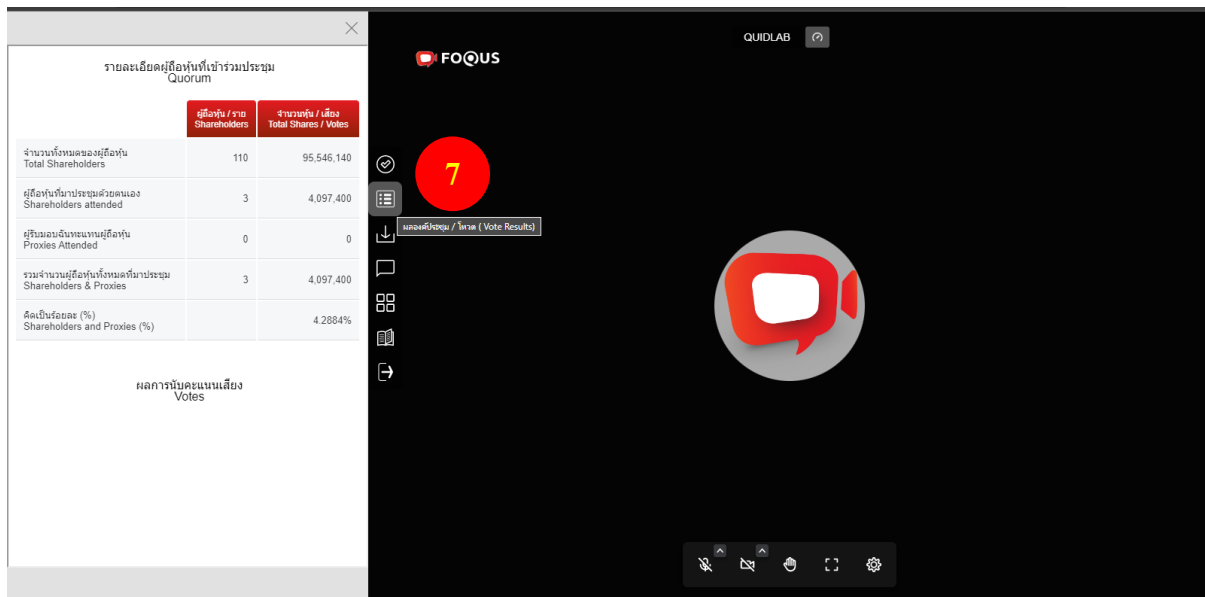
จะมีปุ่มให้เลือกการลงคะแนนเสียงในแต่ละวาระที่สามารถโหวตได้ (4) ทำการเลือกการลงคะแนนเสียงในแต่ละวาระ โดยคลิกเลือกปุ่มใดปุ่มหนึ่ง ของปุ่ม “เห็นด้วย” “ไม่เห็นด้วย” หรือ “งดออกเสียง” จากนั้นคลิกส่ง (5)

เมื่อทำการส่งการลงคะแนนเสียงเรียบร้อยแล้ว ท่านจะได้รับป๊อปอัพข้อความแจ้งเตือนว่า ส่งการลงคะแนนเรียบร้อยแล้ว (6)



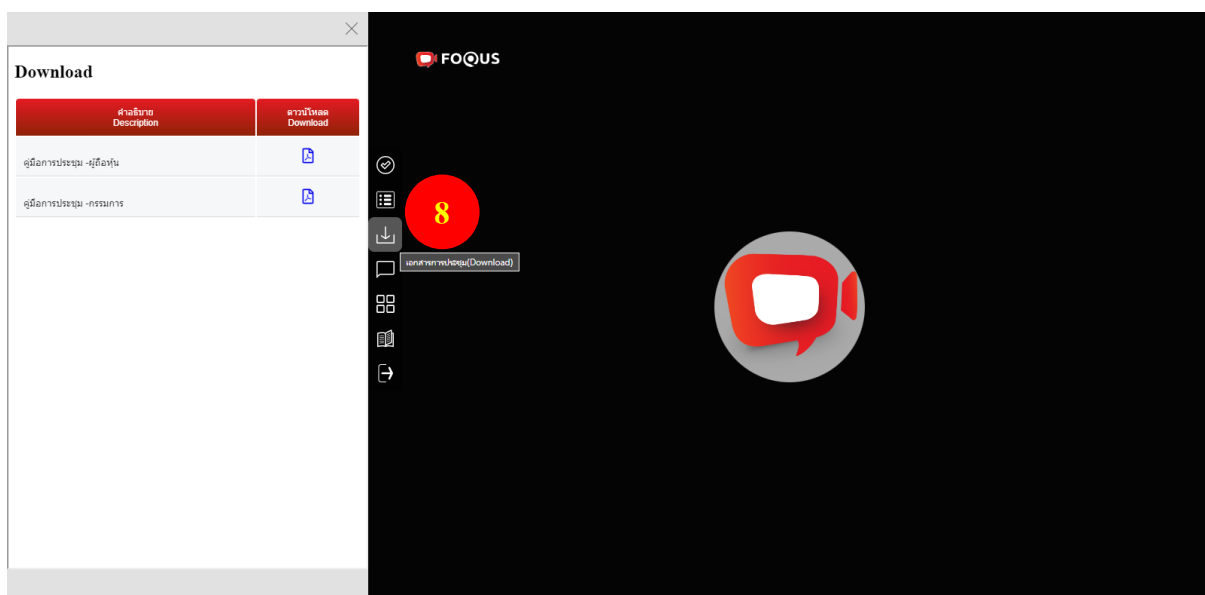
เมนูองค์ประชุมและผลการลงคะแนนเสียง

ท่านสามารถตรวจสอบองค์ประชุมและผลการลงคะแนนเสียงได้โดยคลิกที่เมนูผลการลงคะแนนเสียง (7) ได้ตลอดเวลา คะแนนเสียงจะปรากฏขึ้นหลังจากที่มีการปิดวาระการประชุมแล้วเท่านั้น



เมนู Download เอกสารการประชุม

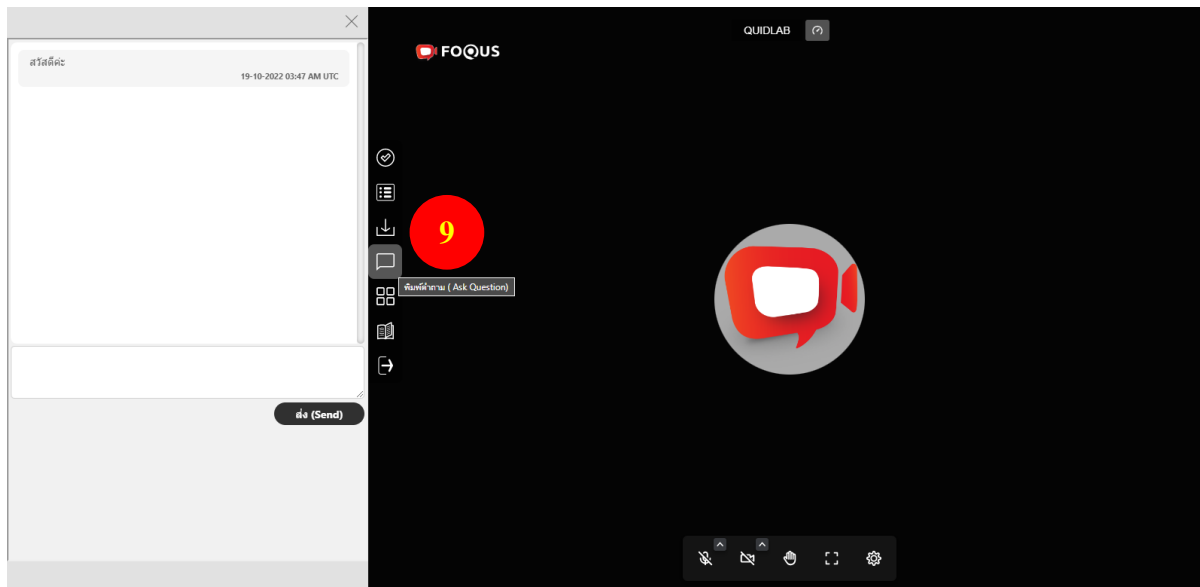
ท่านสามารถดาวน์โหลดเอกสารที่ทางบริษัทที่จัดเตรียมไว้เช่น รายงานประจำปี, การนำเสนอผลงานของทางบริษัท เป็นต้น โดยคลิกที่เมนู **Download เอกสารการประชุม (8)**



การถามคำถาม

ถามคำถามโดยการพิมพ์ข้อความ

คลิกที่เมนูถามคำถาม (Ask Question) (9) เพื่อที่จะพาท่านไปยังหน้าจอแชทถามคำถาม โดยท่านสามารถพิมพ์ข้อความเพื่อถาม ท่านต้องกด ส่ง (Send) เพื่อส่งคำถาม

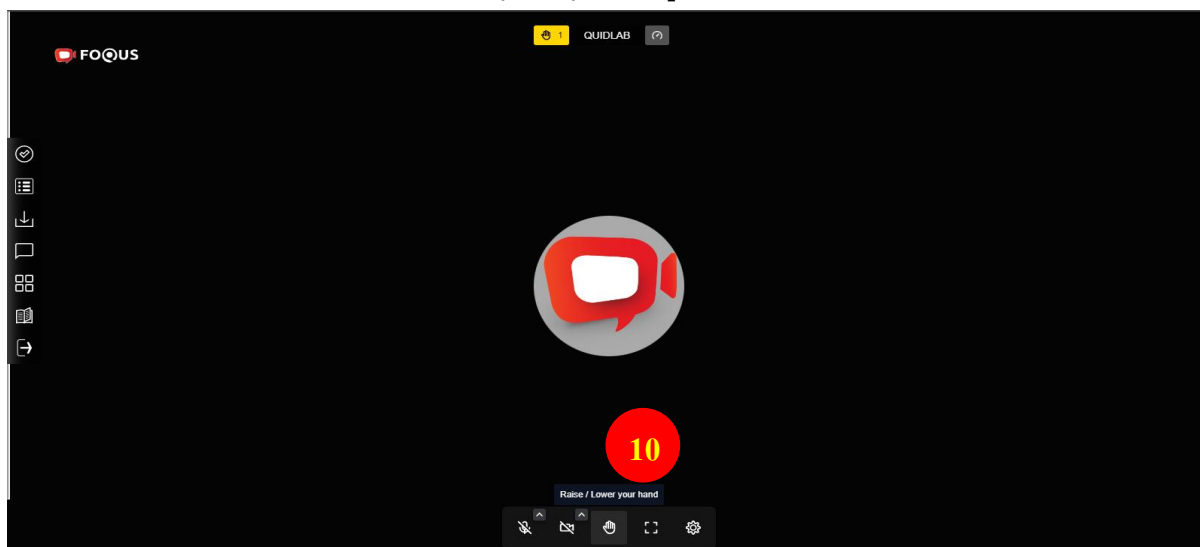


- คำถามจะถูกส่งไปที่บริษัทและ ทางบริษัทจะเห็นทุกคำถาม แต่ท่านจะเห็นแค่คำถามของตัวเอง เท่านั้น
- บริษัท ไม่สามารถพิมพ์คำตอบ กลับไปทางผู้ถามได้ จะต้องตอบคำถามผ่านทางประชุมผ่านทางเสียง เท่านั้น

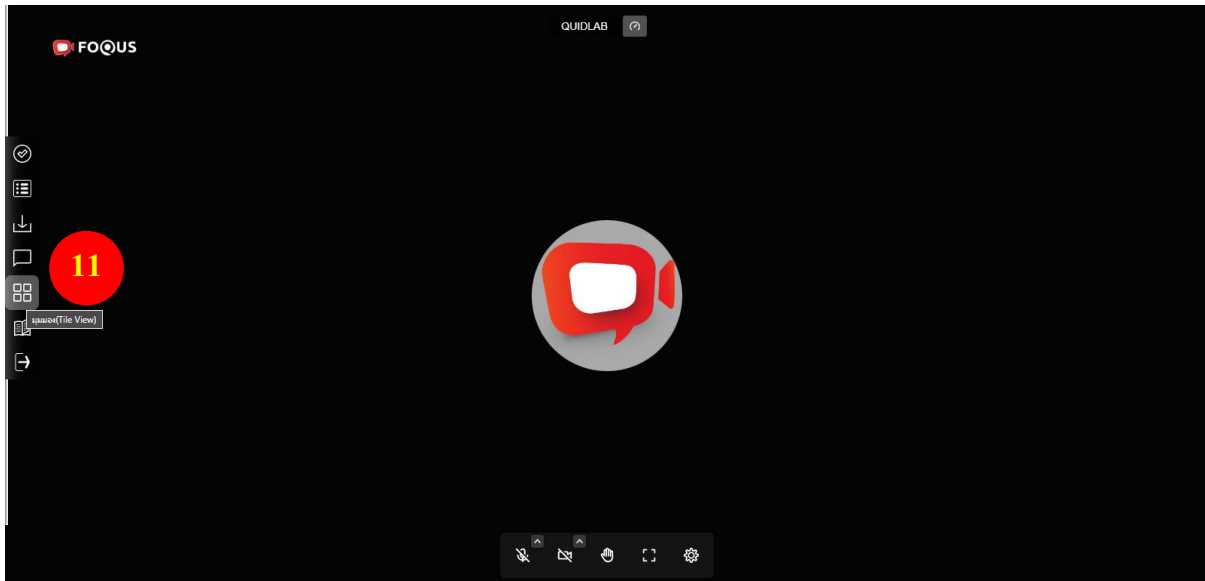
ถามคำถามโดยการเปิดกล้อง - เปิดไมโครโฟน

คลิกที่สัญลักษณ์ยกมือ (10) – และรอให้ทางบริษัทกดอนุญาต เพื่อถามคำถามได้ เมื่อบริษัทกดอนุญาตแล้ว ท่านสามารถกดเปิดกล้อง เปิดไมโครโฟน เพื่อถามคำถามได้ (ต้องรอให้บริษัทกดอนุญาตให้ก่อน จึงจะสามารถเปิดกล้องเปิดไมโครโฟนได้)

(ตัวเลือกนี้ใช้ได้เฉพาะในการประชุมที่อนุญาตให้ผู้ใช้เข้าถึงกล้องและไมโครโฟน เท่านั้น)

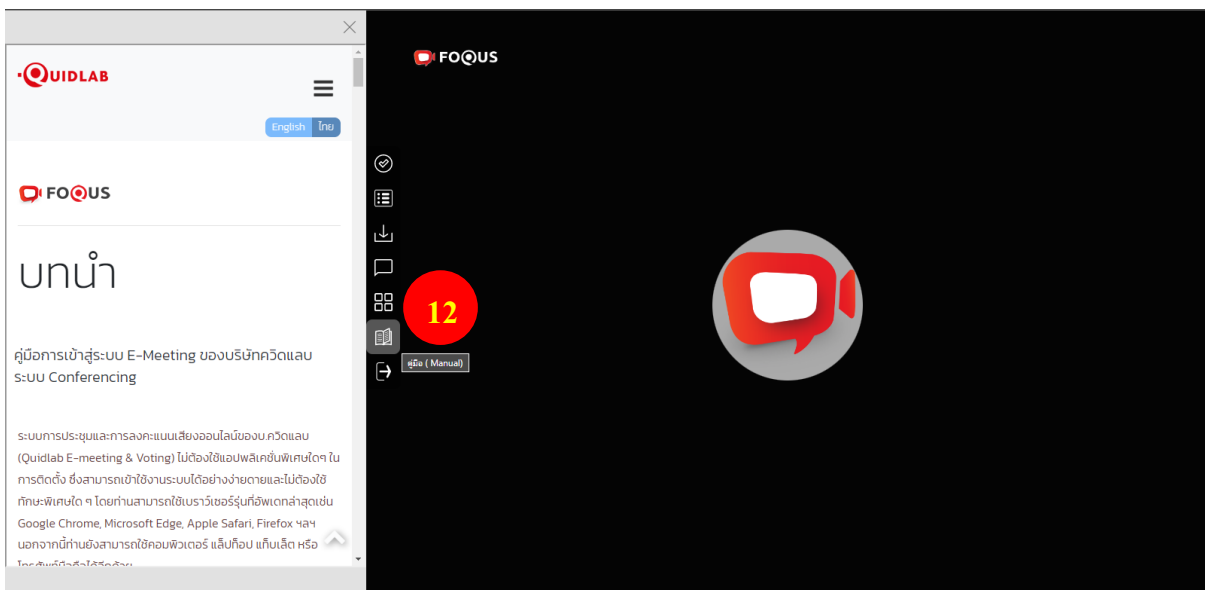


สัญลักษณ์ของสี่เหลี่ยมเล็ก 4 อัน (11) ท่านสามารถเลือกดู ในหน้าต่างเดียวแบบเต็มหน้าจอ หรือหลายหน้าต่างที่แสดง ภาพขนาดย่อของทุกท่านที่เปิดกล้องอยู่



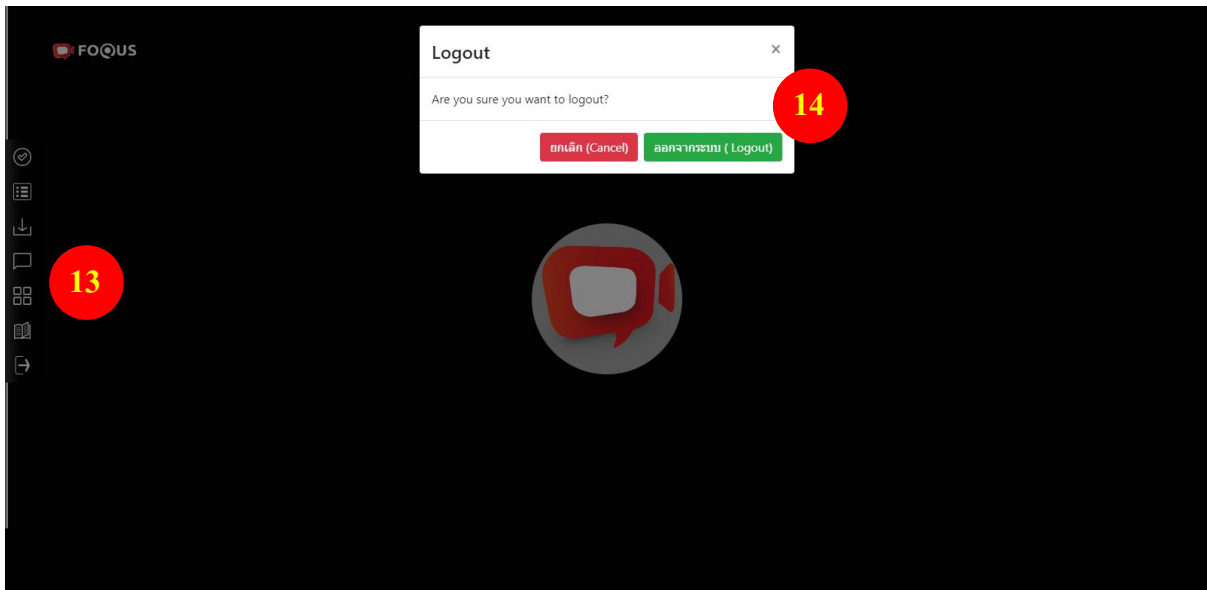
เมนูดาวน์โหลดคู่มือการใช้งานระบบ

เมื่อต้องการศึกษาคู่มือการใช้งาน สามารถกดเลือกดูช่องทางนี้ได้ (12)



เมนูออกจากระบบ (Logout)

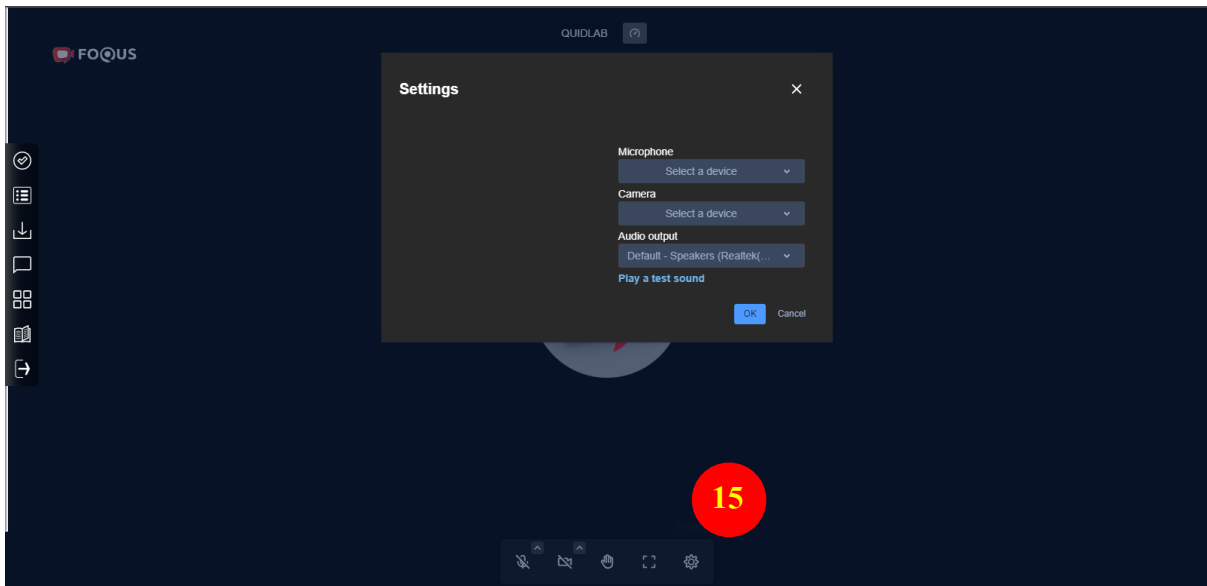
หากท่านต้องการออกจากระบบให้คลิกที่เมนูออกจากระบบ (Logout) (13) ระบบจะสอบถามท่านว่าต้องการออกจากระบบจริงหรือไม่ หากต้องการออกจากระบบกรุณาคลิก ออกจากระบบ (Logout) (14)



การตั้งค่า Settings

เครื่องหมายการตั้งค่า (15) สำหรับในกรณีที่ท่านไม่สามารถเปิด กล้องเปิดไมค์ได้ สามารถเข้าไปเช็คว่าคุณสมบัติที่เชื่อมต่ออยู่ ได้ถูกเชื่อมต่อกับระบบแล้วหรือยัง ให้ท่านเลือกให้ตรงกับอุปกรณ์นั้นๆ

(ตัวเลือกนี้ใช้ได้เฉพาะในการประชุมที่อนุญาตให้ผู้ใช้เข้าถึงกล้องและไมโครโฟน เท่านั้น)



การสนับสนุนทางเทคนิค

หากท่านประสบปัญหาทางเทคนิคในการเข้าถึงระบบ ท่านสามารถติดต่อบริษัทควิดแลบได้ที่หมายเลขโทรศัพท์: 080-008-7616 หรือ 02-0134322 หรือ ทางอีเมลที่ info@quidlab.com

ก่อนติดต่อฝ่ายสนับสนุนด้านเทคนิค โปรดอ่านคำถามที่พบบ่อย (FAQ) ด้านล่างนี้ ซึ่งอาจสามารถแก้ปัญหาของท่านได้ เพื่อการเข้าร่วมประชุมผู้ถือหุ้นที่ง่ายดายและราบรื่น เราขอแนะนำว่าท่านควรใช้คอมพิวเตอร์ (PC) หรือ โน้ตบุ๊ก (Laptop)

- อินเทอร์เน็ตที่ใช้ ต้องเสถียร และแรงพอ เพราะการประชุมดำเนินการมากกว่า 1 ชม.
- เราขอแนะนำให้ท่านปิดเสียงไมโครโฟนและปิดกล้อง เพื่อไม่ให้เป็นการรบกวนผู้เข้าร่วมอื่นในขณะประชุม
- โปรดระบุรายละเอียดของปัญหาที่พบให้ครบถ้วน เช่น ชนิดของอุปกรณ์ที่ใช้ ชื่อเบราว์เซอร์ และรุ่นเป็นต้น

ความต้องการของระบบขั้นต่ำ

แบนด์วิดท์	ระบบใช้ simulcast เพื่อให้คุณภาพวิดีโอคมชัด ต้องเปิดไฟลวิดีโอบางรายการ หากแบนด์วิดท์ต่ำ สำหรับการประชุมที่ดี ขอแนะนำให้ใช้แบนด์วิดท์ 5 Mbps
คุณภาพวิดีโอ	720p
CPU	การประชุมทางวิดีโอต้องใช้พลัง CPU สูง, Intel Core i3 หรือเทียบเท่า
หน่วยความจำ	อย่างน้อย 4 GB
พอร์ต	พอร์ตต่อไปนี้จะต้องเปิดสำหรับการรับส่งข้อมูลหากถูกบล็อกที่ไฟร์วอลล์
TCP	80 & 443, 5349
UDP	10000

คำถามที่พบบ่อย (FAQ)

คำถาม: ผม/ดิฉันไม่สามารถคลิกที่ลิงก์ในอีเมลของฉันได้

คำตอบ: ซอฟต์แวร์ในอีเมลบางตัวอาจแสดงลิงก์เป็นข้อความเท่านั้น ดังนั้นสามารถ **copy** ลิงค์ และนำไปเปิดที่ browser Chrome / Safari ได้

คำถาม: ผม/ดิฉันไม่สามารถลงชื่อเข้าสู่ระบบได้


คำตอบ: ตรวจสอบว่าคุณ คัดลอกและวาง ชื่อผู้ใช้และรหัสผ่าน ได้ทำการคัดลอกอย่างถูกต้องหรือเปล่า ในกรณีที่พบบ่อยที่สุดคือมีการคัดลอกช่องเว้นวรรคต่อท้ายชื่อผู้ใช้และรหัสผ่านมา

คำถาม: ผม/ดิฉัน หลุดจากระบบบ่อยมาก

คำตอบ: อินเทอร์เน็ตที่ใช้ ต้องเสถียร และแรงพอ เพราะการประชุมดำเนินการมากกว่า 1 ชม. / สภาพอากาศอาจส่งผลกับสัญญาณ ของเครือข่ายอินเทอร์เน็ตของท่านที่ใช้อยู่ หากคุณใช้ Wi-Fi อาจมีการลดลงของความเสถียรของอินเทอร์เน็ต

คำถาม: ใช้หูฟัง / headphone ไม่ได้ยินเสียงเลย (หูฟังทั้งแบบ Bluetooth และ มีสาย)

คำตอบ: เมื่อเข้าสู่หน้าระบบ เช็คว่าหูฟัง หรือ headphone เชื่อมต่อกับระบบแล้วหรือยัง หรือเชื่อมกับเครื่องอื่นอยู่

ให้เข้าไปที่หน้าระบบ กดไปที่เครื่องหมาย  ตั้งค่า / Setting → Audio output / Microphone → กดเลือกชื่อหูฟัง หรือ headphone ของท่าน และ กดตกลง



หรือ โปรดตรวจสอบระดับเสียงของโทรศัพท์มือถือ หรือ คอมพิวเตอร์ของท่านว่า ได้ปิดเสียงไว้หรือไม่

คำถามอื่น ๆ:

ปัญหาด้านเครือข่ายของท่าน เช่น ไม่มีการเชื่อมต่ออินเทอร์เน็ตหรือกฎเกณฑ์ทางธุรกิจอื่น ๆ เช่น (บริษัทฯอาจอนุญาตให้ท่านลงชื่อเข้าสู่ระบบล่วงหน้าก่อนการประชุม เริ่ม 1 ชั่วโมงเท่านั้น หรือท่านอาจลงชื่อเข้าสู่ระบบเลยกำหนดเวลาซึ่งการประชุมอาจเสร็จสิ้นแล้ว เป็นต้น) ซึ่งจะมีการแจ้งเตือนไปยังผู้ใช้และมีความชัดเจนในตัวเอง

คำถาม: ผม/ดิฉันสามารถลงชื่อเข้าสู่ระบบได้ แต่ถูกตัดออกจากระบบโดยอัตโนมัติ

คำตอบ: เพื่อเหตุผลด้านการรักษาความปลอดภัย ผู้ใช้แต่ละคนสามารถลงชื่อเข้าสู่ระบบได้บนอุปกรณ์แค่เครื่องเดียว

เท่านั้นและหากคุณพยายามลงชื่อเข้าสู่ระบบบนอุปกรณ์เครื่องอื่นหรือเบราว์เซอร์อื่นในเครื่องคอมพิวเตอร์เครื่องเดียวกัน

การลงชื่อเข้าสู่ระบบก่อนหน้าจะถูกตัดออกจากระบบโดยอัตโนมัติ ทั้งนี้ห้ามเปิดเผยชื่อผู้ใช้และรหัสผ่านของคุณกับบุคคลอื่น

คำถาม: ตัวเลือกการลงคะแนนเสียงของผม/ดิฉันถูกล็อกไว้โดยไม่แสดงในวาระประชุมบางวาระหรือทุกวาระ

คำตอบ: มีกฎเกณฑ์บางประการที่ป้องกันการลงคะแนนเสียงไว้ล่วงหน้าและมีการแจ้งไว้อย่างชัดเจนในแต่ละวาระการประชุม กรณีที่พบบ่อยมีดังนี้:

- วาระการประชุมไม่ได้กำหนดให้มีการลงคะแนนเสียง เป็นเพียงวาระแจ้งเพื่อทราบเท่านั้น
- มีการปิดวาระการประชุมไปแล้ว ระบบจะถูกล็อกไว้ และท่านไม่สามารถลงคะแนนเสียงได้
- คุณลงชื่อเข้าสู่ระบบเลยกำหนดเวลา และมีการลงคะแนนเสียงในวาระการประชุมบางวาระไปแล้ว
- มีการจัดส่งแบบฟอร์มมอบอำนาจแบบ ข. ซึ่งมีการลงคะแนนเสียงเรียบร้อยแล้ว ระบบจึงไม่สามารถให้ท่านเปลี่ยนแปลงการลงคะแนนเสียงได้

คำถาม: ผม/ดิฉันต้องรอให้มีการหารือในวาระการประชุมก่อนแล้วจึงจะสามารถลงคะแนนเสียงได้ใช่ไหม

หรือ ผม/ดิฉันต้องรอจนกว่าการประชุมจะสิ้นสุดหรือไม่

คำตอบ: ท่านสามารถลงคะแนนเสียงได้ตลอดเวลา หลังจากลงชื่อเข้าสู่ระบบแล้ว และจะมีการบันทึกการลงคะแนนเสียงทั้งหมดไว้ นอกจากนี้ท่านยังสามารถเปลี่ยนแปลงการลงคะแนนเสียงของท่านได้ ตราบใดที่เจ้าหน้าที่ของบริษัทยังไม่ปิดรับลงคะแนนในวาระนั้น ทันทีที่ปิดวาระการประชุมแล้วท่านจะไม่สามารถเปลี่ยนแปลงการลงคะแนนเสียงของท่านได้

คำถาม: การลงคะแนนเสียงของฉันหรือหน้าตาอื่น ๆ แสดงข้อความว่า “การเชื่อมต่อกับระบบล้มเหลว กรุณาออกจากระบบและเข้าสู่ระบบอีกครั้ง” ฉันควรทำอย่างไร?

คำตอบ: ถ้าสูญเสียการเชื่อมต่ออินเทอร์เน็ตไปที่เซิร์ฟเวอร์ลงคะแนนเสียง คุณจะได้รับข้อความนี้ คุณสามารถออกจากระบบและเข้าสู่ระบบอีกครั้งเพื่อเชื่อมต่อได้ทันที

คำถาม: จะมีผลต่อการลงคะแนนเสียงของฉันหรือไม่ หากฉันออกจากระบบและเข้าสู่ระบบอีกครั้ง

คำตอบ: เมื่อท่านเข้าสู่ระบบครั้งแรกระบบจะกำหนดให้การลงคะแนนเสียงของคุณเป็นอนุมัติ อย่างไรก็ตามท่านสามารถเปลี่ยนแปลงการลงคะแนนเสียงได้ตลอดเวลาแม้ว่าท่านจะออกจากระบบและเข้าสู่ระบบอีกครั้งก็ตาม การเข้าสู่ระบบและออกจากระบบหลาย ๆ ครั้งจะไม่ส่งผลต่อการลงคะแนนเสียงก่อนหน้าของคุณ

คำถาม: ผม/ดิฉันมีคำถามทางเทคนิคอื่น ๆ

คำตอบ: โปรดติดต่อทางบริษัทควิดแลปได้ที่หมายเลขโทรศัพท์: 080-008-7616 หรือ 02-0134322 หรือ ทางอีเมลที่ info@quidlab.com

คำถาม: สามารถแจ้งข้อบกพร่องหรือช่องโหว่ด้านความปลอดภัยได้อย่างไร?

คำตอบ: หากคุณพบปัญหาหากกรุณาส่งอีเมลถึงเราที่ info@quidlab.com พร้อมกับแจ้งรายละเอียดเกี่ยวกับช่องโหว่ด้านความปลอดภัยหรือข้อบกพร่องที่พบ